

2024年第一季法人說明會

2024年5月20日



股票代碼：2812

免責聲明

- ◆ 本份簡報由台中銀行提供，使用者在閱讀簡報資訊同時，應參考台中銀行向主管機關所申報公開且完整的各項財務業務訊息，我們會盡力確保簡報內容的正確性、完整性與精確度，但台中銀行並不保證所有資料皆準確無誤，簡報公開後，我們亦不負有因情事變更而即時修正相關內容義務。
- ◆ 使用者亦應注意，本份簡報可能包含前瞻性陳述。任何非歷史性資料，包括公司經營策略與未來展望等皆屬前瞻性陳述範疇，而前瞻性陳述本身的不確定性、風險、假設或其他因素如：法規變化、競爭環境、科技發展、經濟情勢與經營上的改變等，皆有可能導致公司實際營運結果與簡報陳述有重大差異。
- ◆ 簡報內容、陳述或主張非為買賣或提供買賣任何有價證券或金融商品的邀約、邀約之引誘或建議。台中銀行及其他關係企業代表人無論過失或其他原因，均不對使用或因他人引用本份簡報資料、亦或其他因簡報資料導致的任何損害負擔任何責任。

目錄

■ 營運摘要

■ 營運概況

■ 財務資訊

■ 附錄

2024年第一季營運摘要

獲利情形

- 稅後淨利20.90億元，較2023年第一季成長 41.89%。
- 稅後每股盈餘 0.40元，較2023年第一季成長 37.93%。

資產品質

- 逾期放款比率為 0.13%、備抵呆帳覆蓋率 931.79%。

資本適足率

- 自結合併資本適足率15.36%、第一類資本比率13.61%、普通股權益比率11.84%。
- 自結個體資本適足率15.71%、第一類資本比率13.97%、普通股權益比率12.16%。

目錄

- 營運摘要

- 營運概況

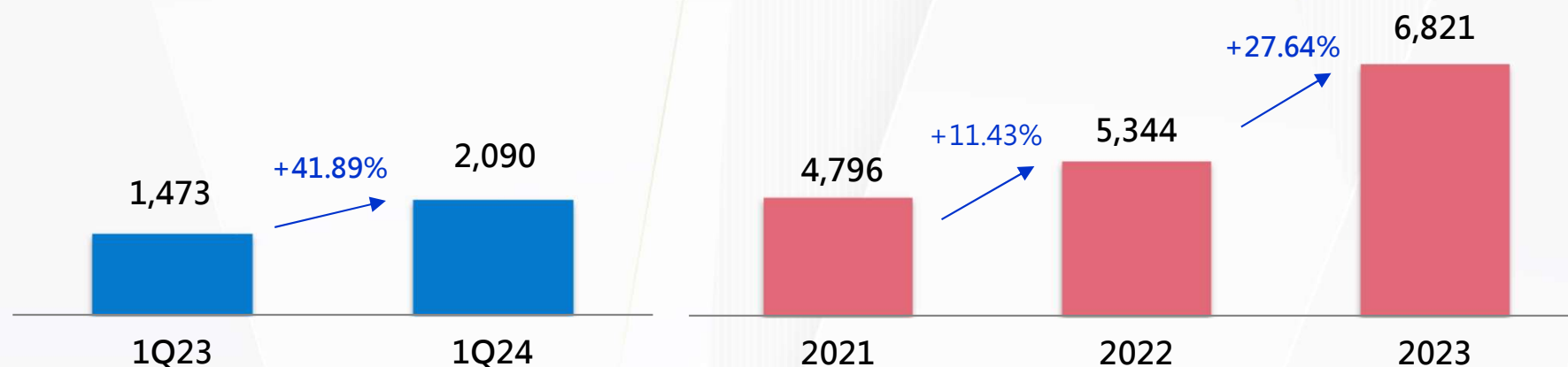
- 財務資訊

- 附錄

獲利表現

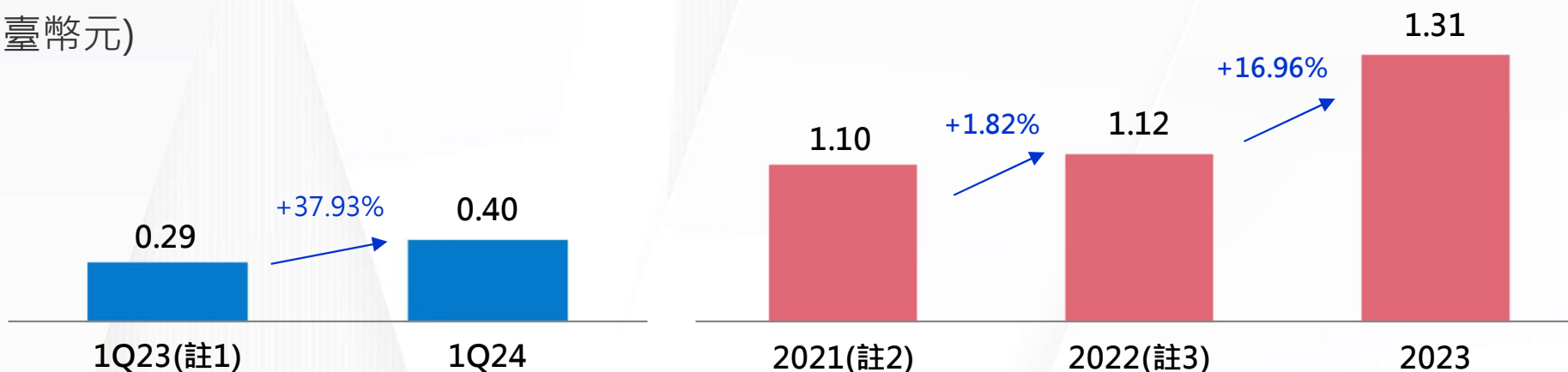
稅後淨利

(新臺幣佰萬元)



每股盈餘

(新臺幣元)



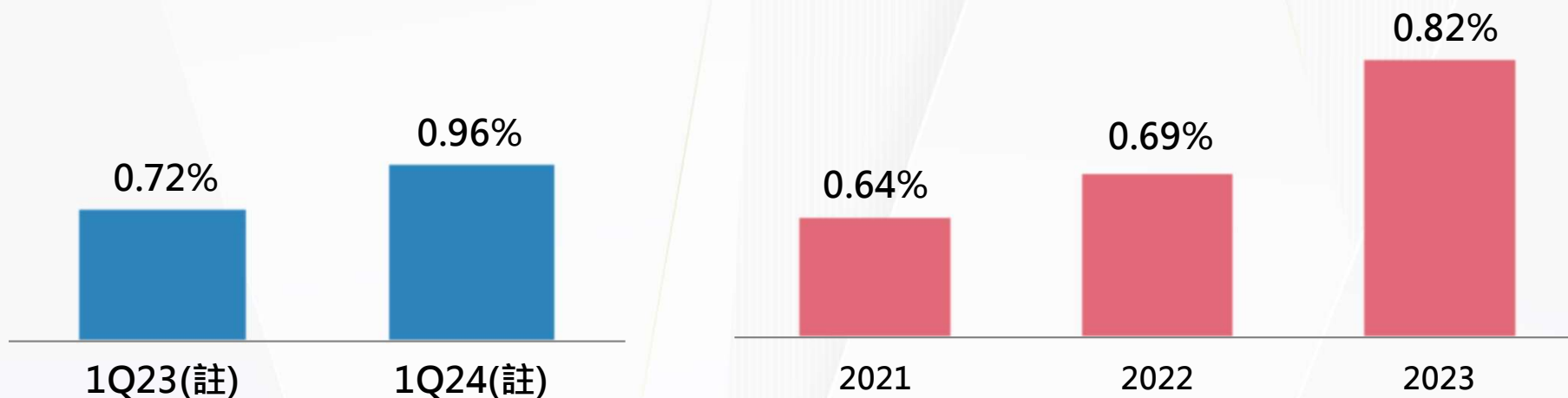
註1：為當年度財報數，2023Q1追溯調整後每股盈餘為0.28元，2023Q1成長率為42.86%。

註2：為當年度財報數，2021年追溯調整後每股盈餘為1.05元，2022年成長率為6.67%。

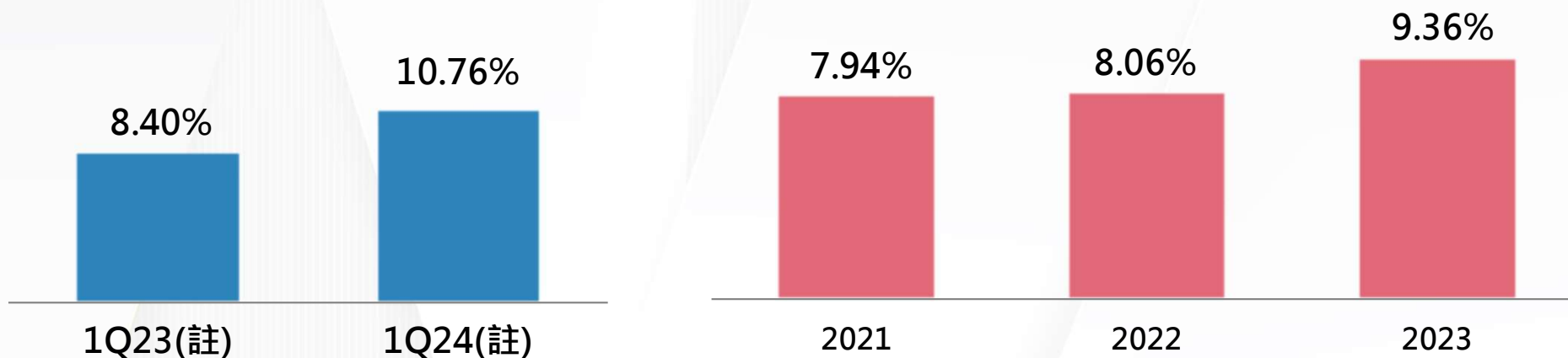
註3：為當年度財報數，2022年追溯調整後每股盈餘為1.07元，2023年成長率為22.43%。

獲利績效

資產報酬率(ROA)



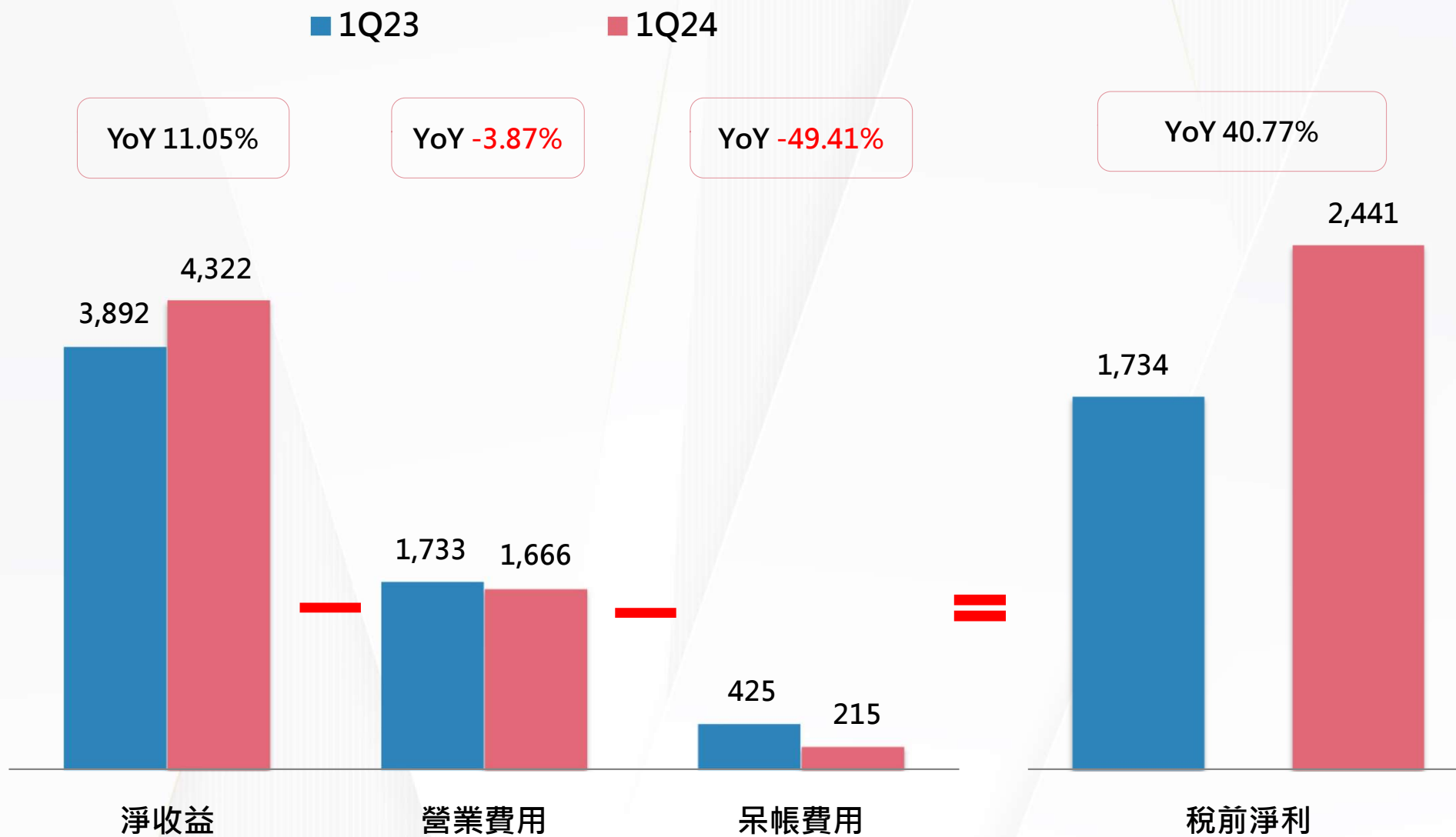
淨值報酬率(ROE)



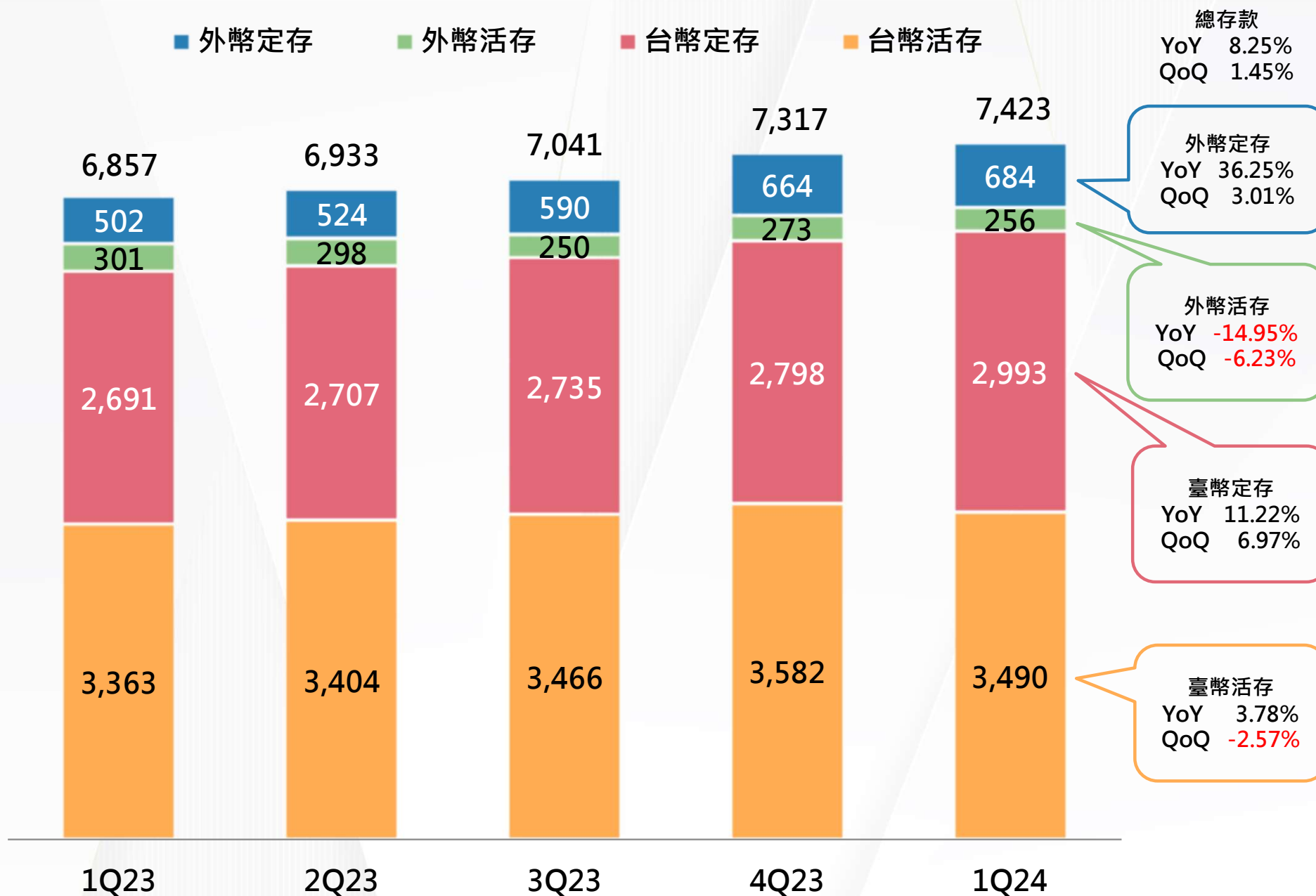
註：為年化資訊。

銀行主要獲利動因

(新臺幣佰萬元)

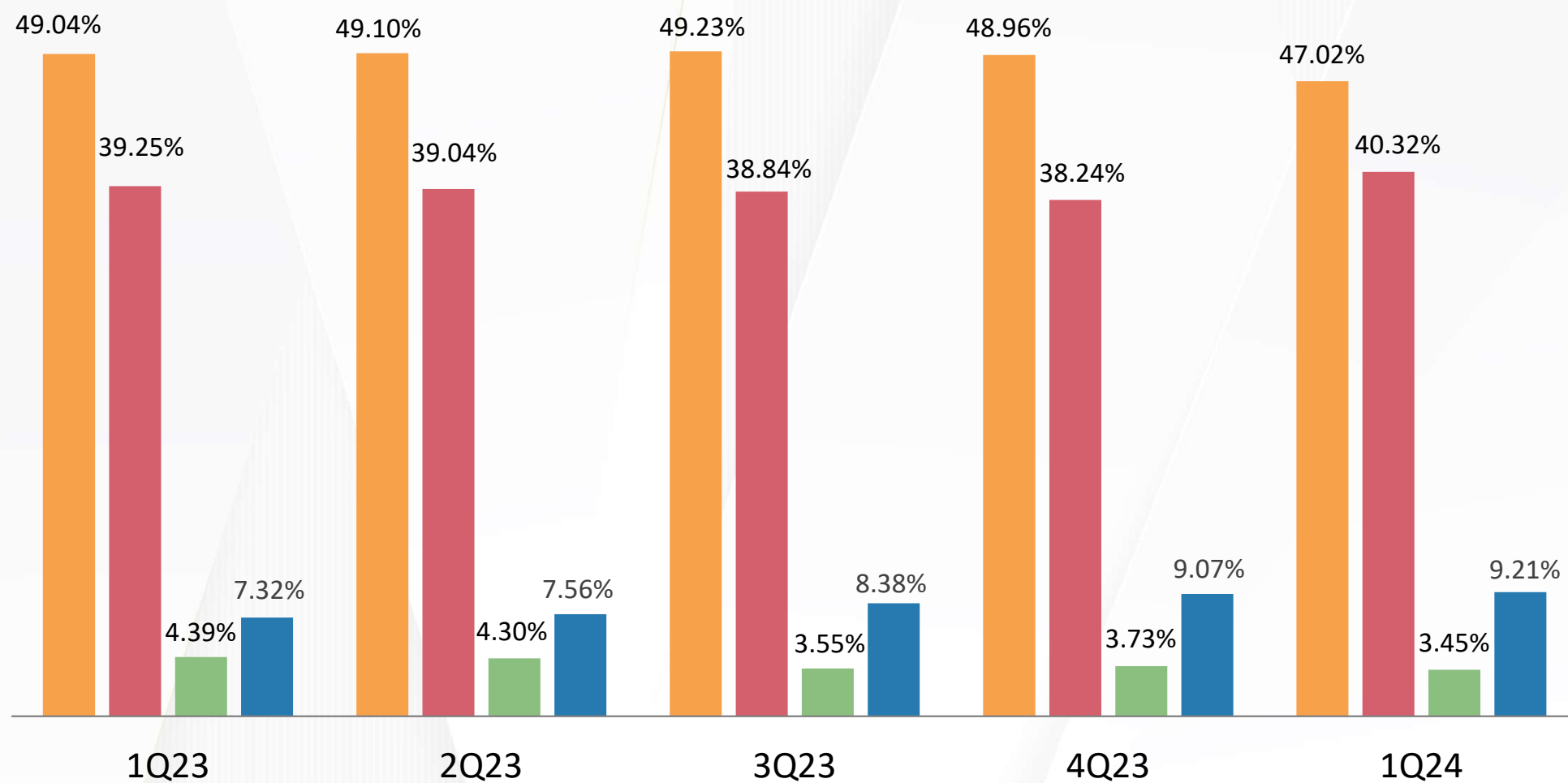


銀行存款組合 (新臺幣億元)



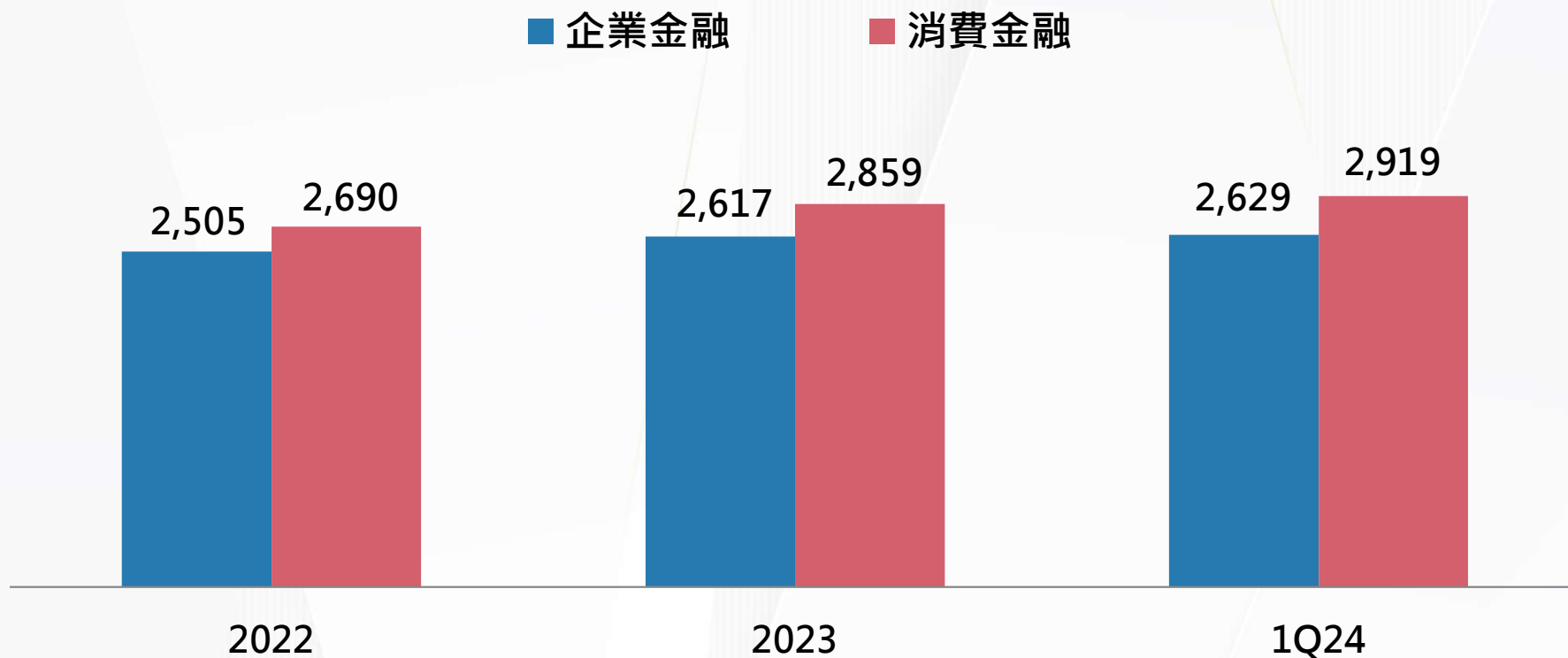
銀行存款結構

■ 臺幣活存 ■ 臺幣定存 ■ 外幣活存 ■ 外幣定存



銀行放款類別

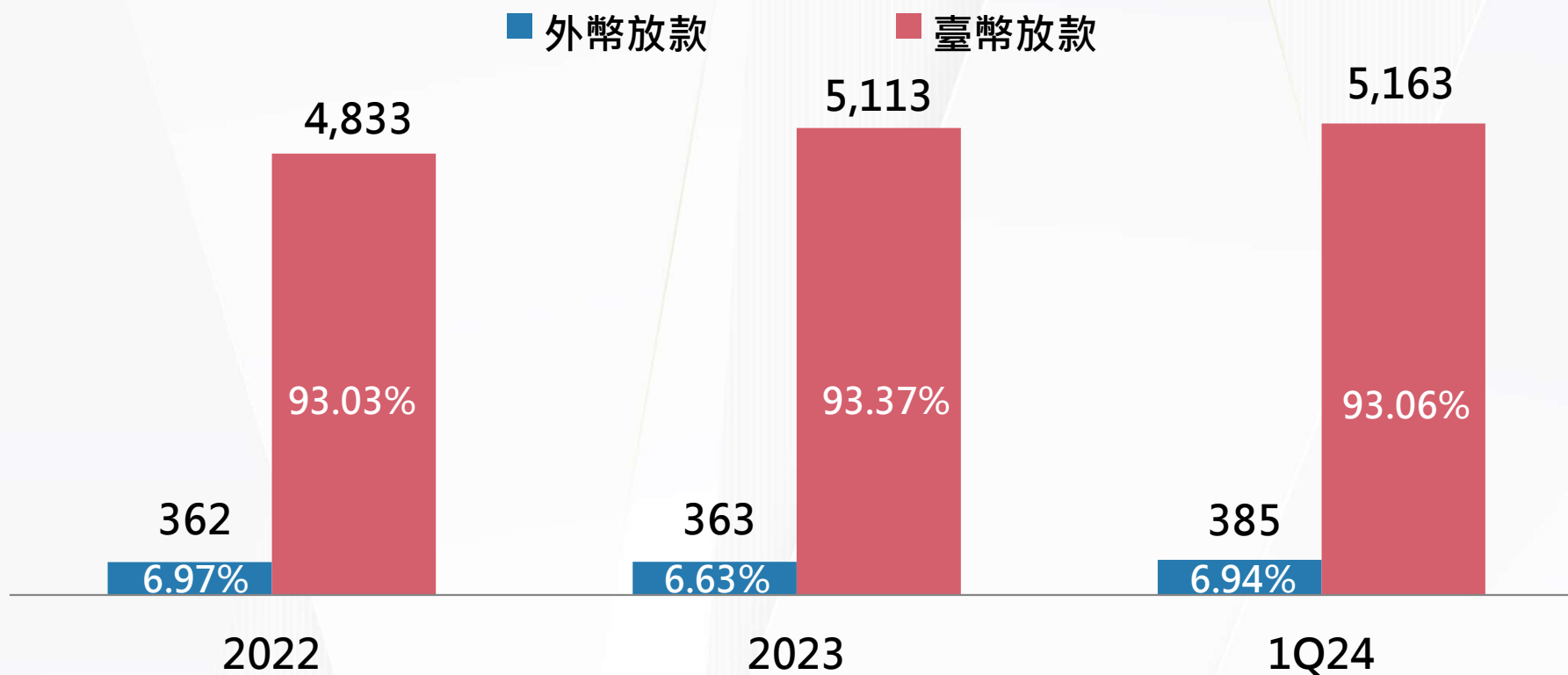
(新臺幣億元)



	2022	2023	1Q24	YTD
企業金融	2,505	2,617	2,629	0.46%
消費金融	2,690	2,859	2,919	2.10%
放款合計	5,195	5,476	5,548	1.31%

註：企業金融及消費金融之分類係依公開發行銀行財務報告編製準則第十六條規定揭露之資訊中資產品質分類。

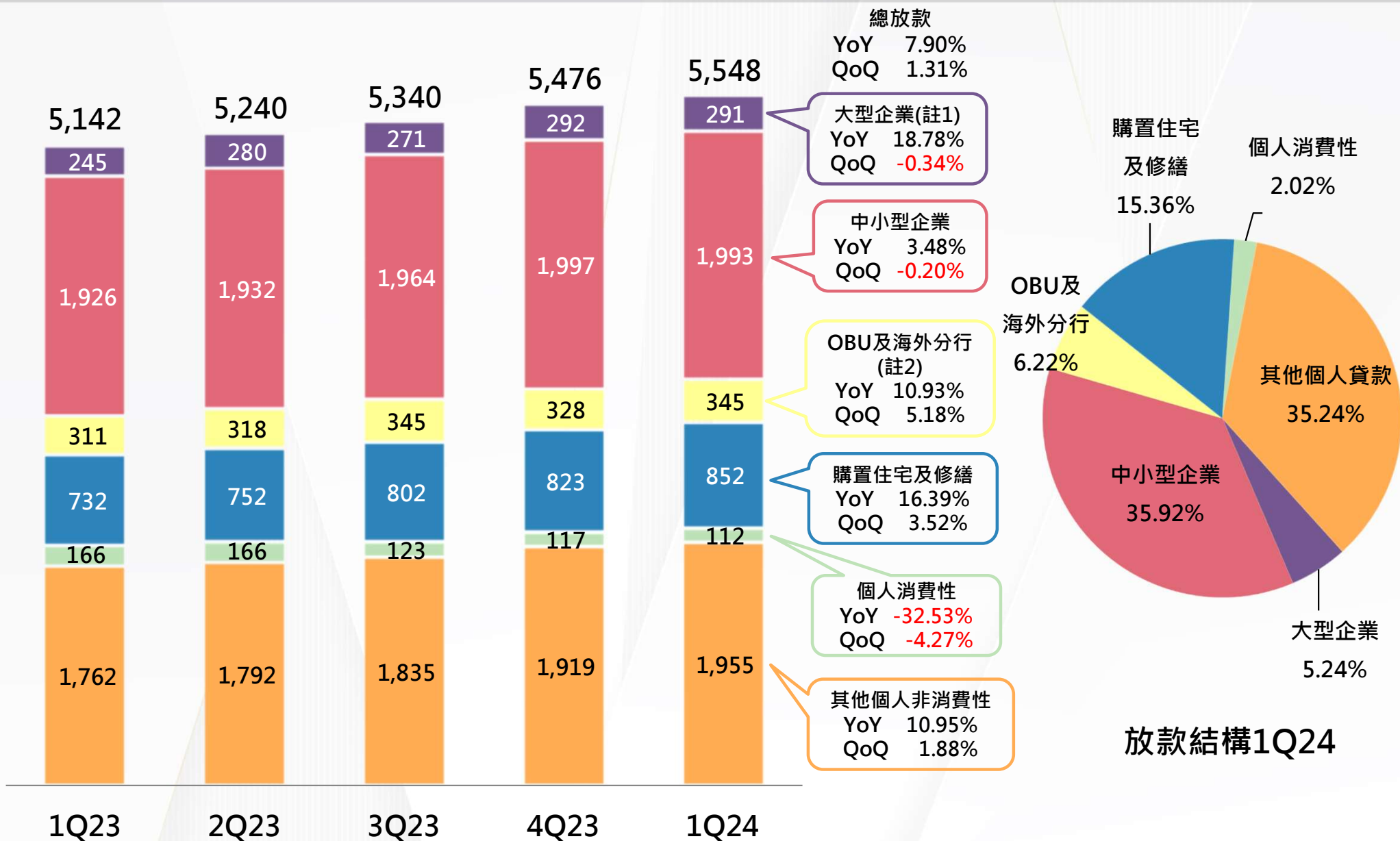
銀行放款幣別 (新臺幣億元)



	2022	2023	1Q24	YTD
臺幣放款	4,833	5,113	5,163	0.98%
外幣放款	362	363	385	6.06%
放款合計	5,195	5,476	5,548	1.31%

銀行放款組合

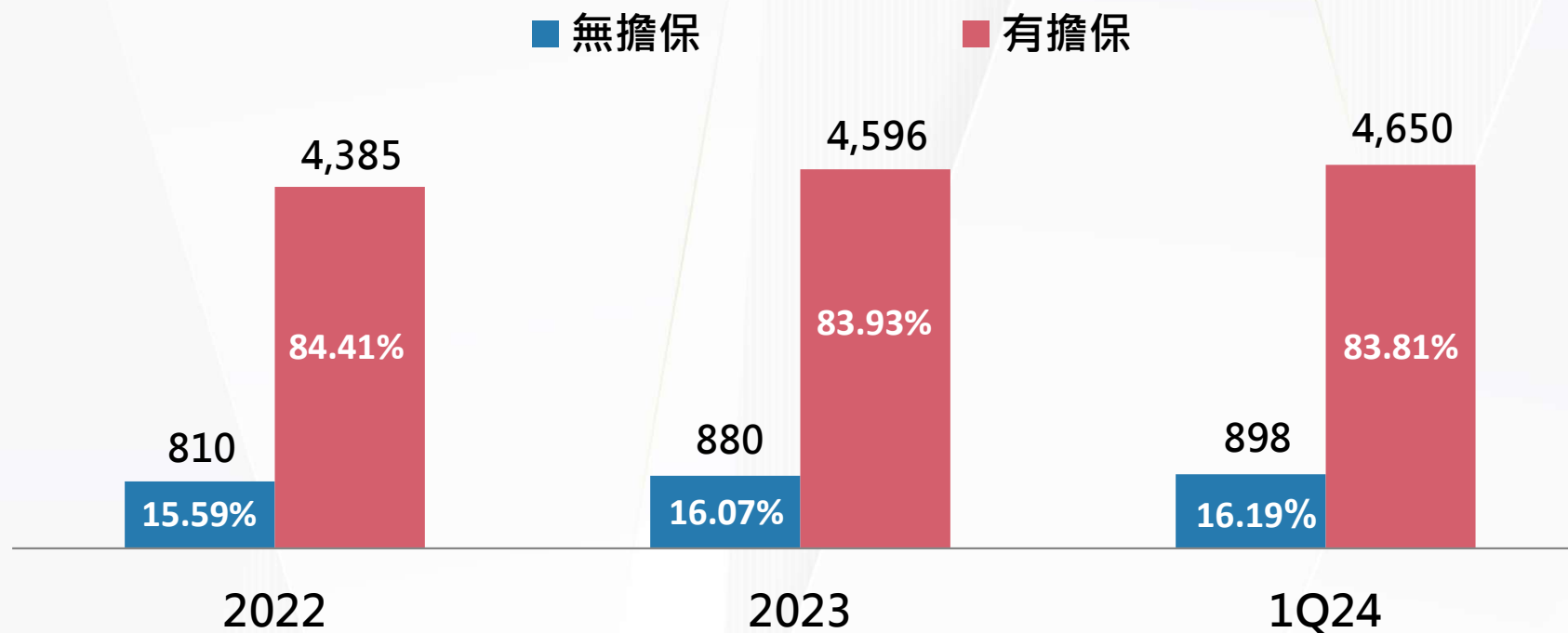
(新臺幣億元)



註1：放款餘額包含政府機關貸款(2024Q1政府貸款餘額為13.40億元)。

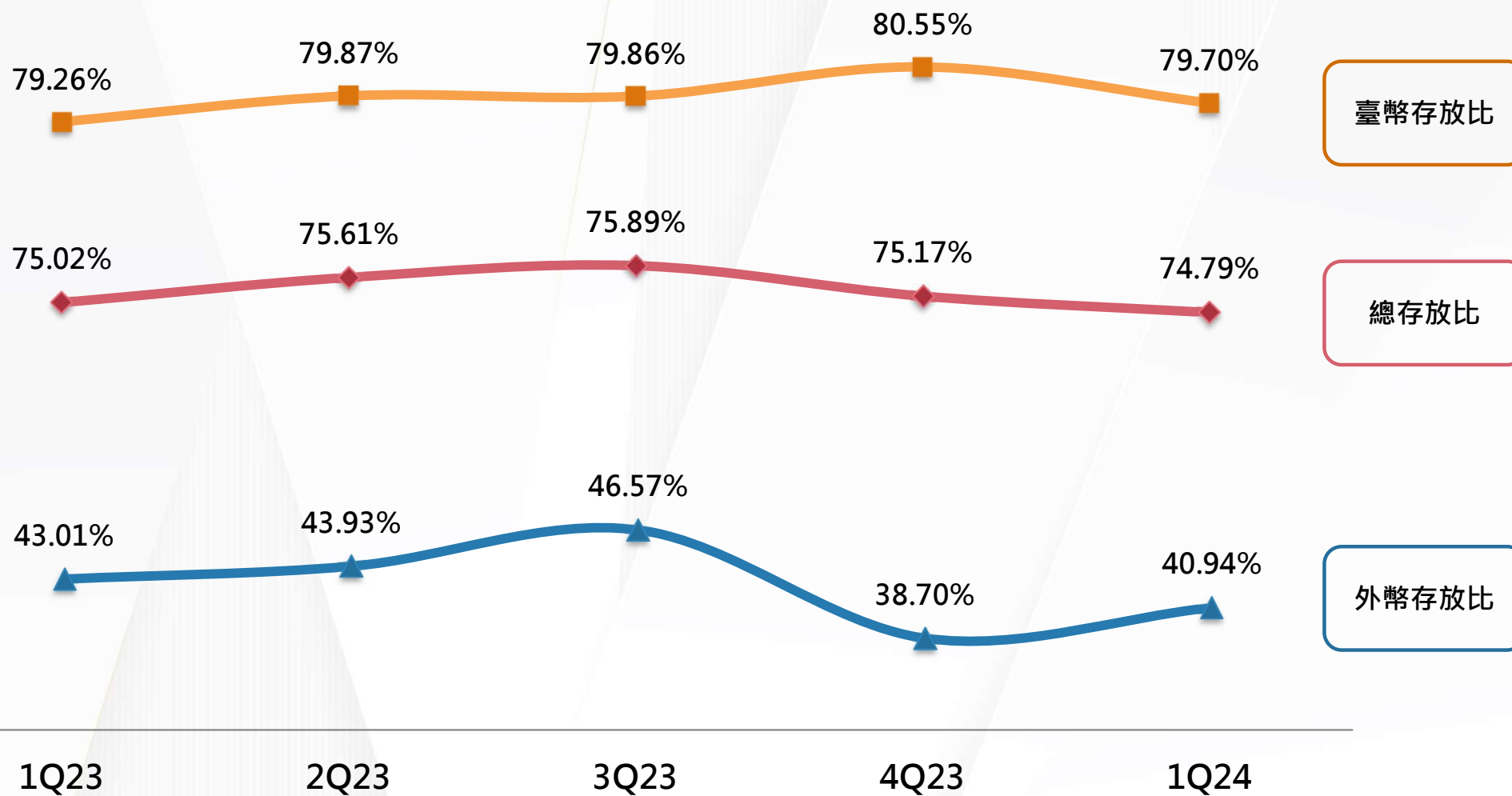
註2：2024Q1放款餘額OBU為271億元及海外分行為74億元。

銀行放款擔保品別 (新臺幣億元)

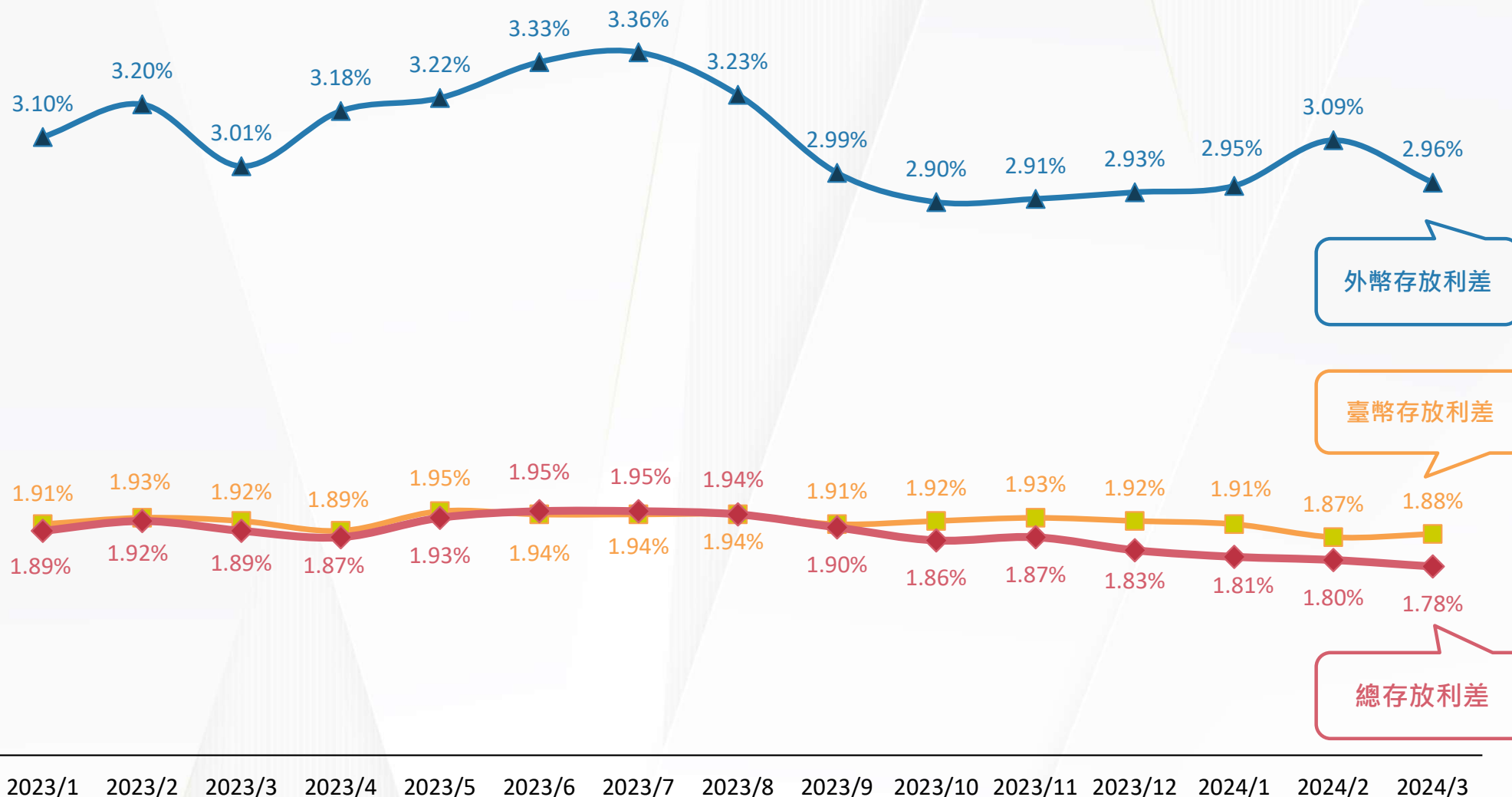


	2022	2023	1Q24	YTD
無擔保	810	880	898	2.05%
有擔保	4,385	4,596	4,650	1.17%
不動產擔保	3,984	4,192	4,237	1.07%
保證函擔保	161	164	166	1.22%
其他	240	240	247	2.92%
合 計	5,195	5,476	5,548	1.31%

銀行存放比



銀行存放利差



註1：為單月資訊。

註2：【外幣】2023年度~2024Q1美國Fed升息時程：
2023/2/2升息一碼；2023/3/23升息一碼；2023/5/4升息一碼；2023/7/27升息一碼。

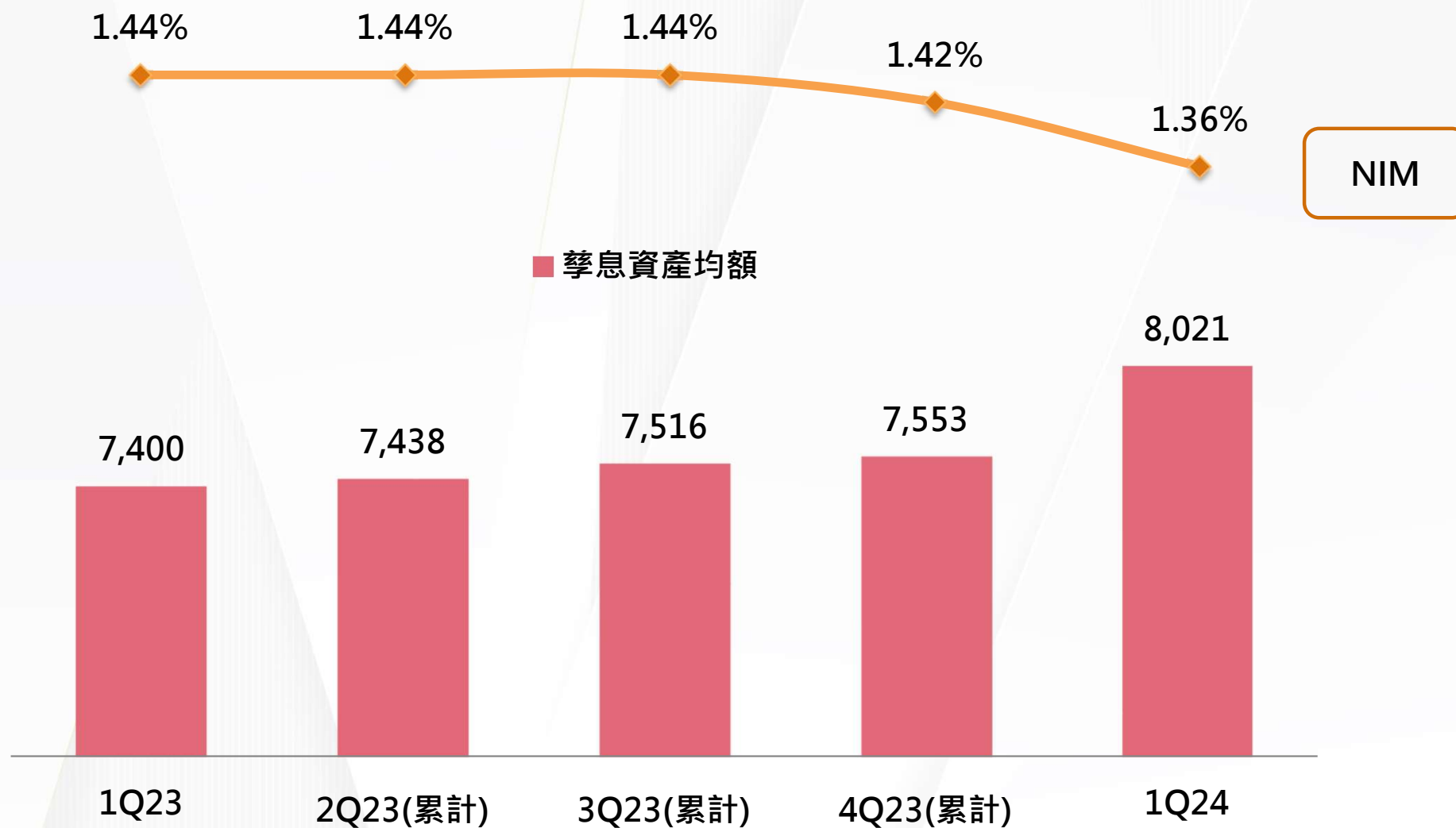
註3：【臺幣】2023年度~2024Q1中央銀行升息時程：
2023/3/23 升息半碼。
2024/3/21 升息半碼。

銀行淨利息收益率

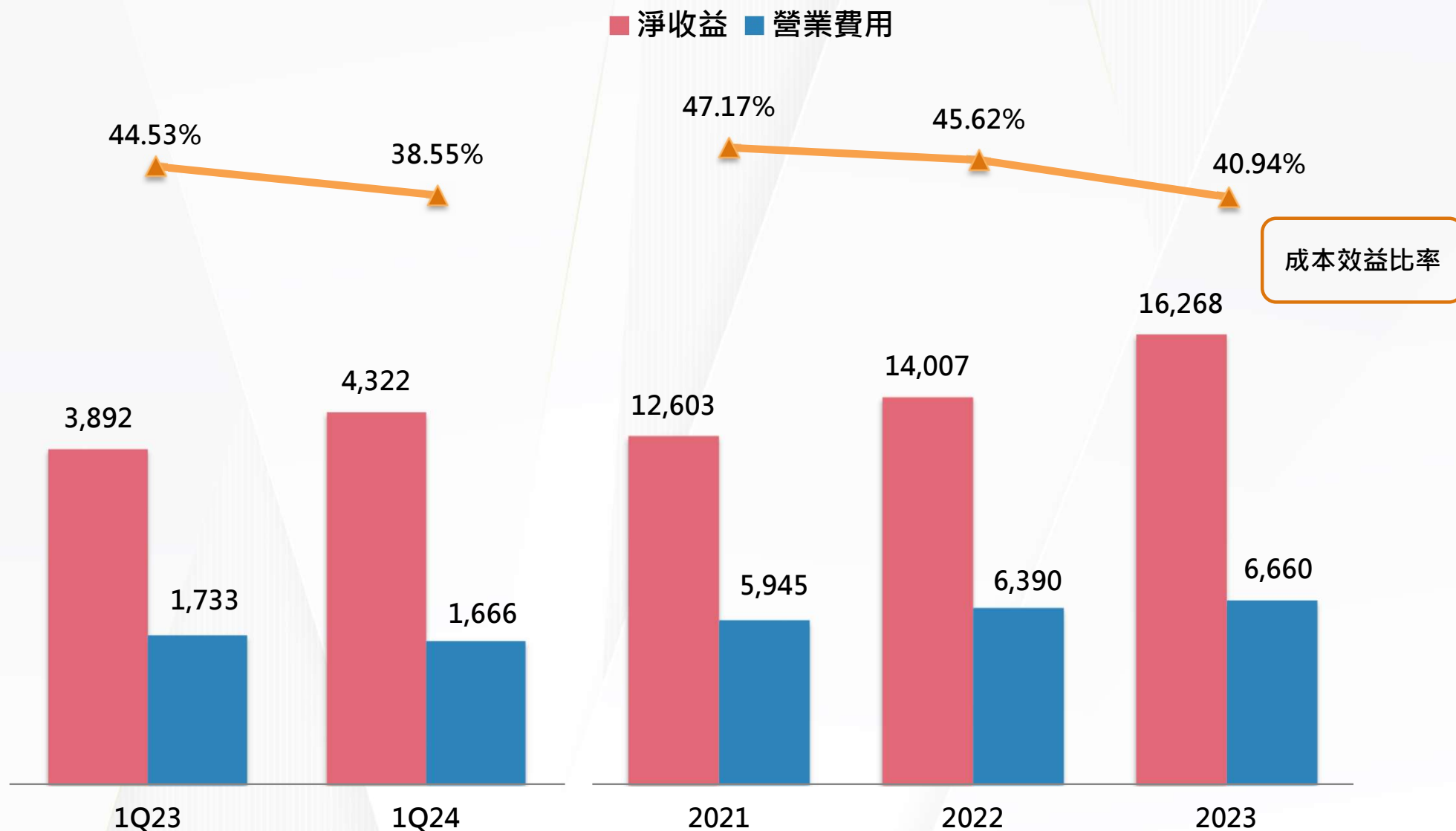
(新臺幣億元)



NIM及孳息資產均額



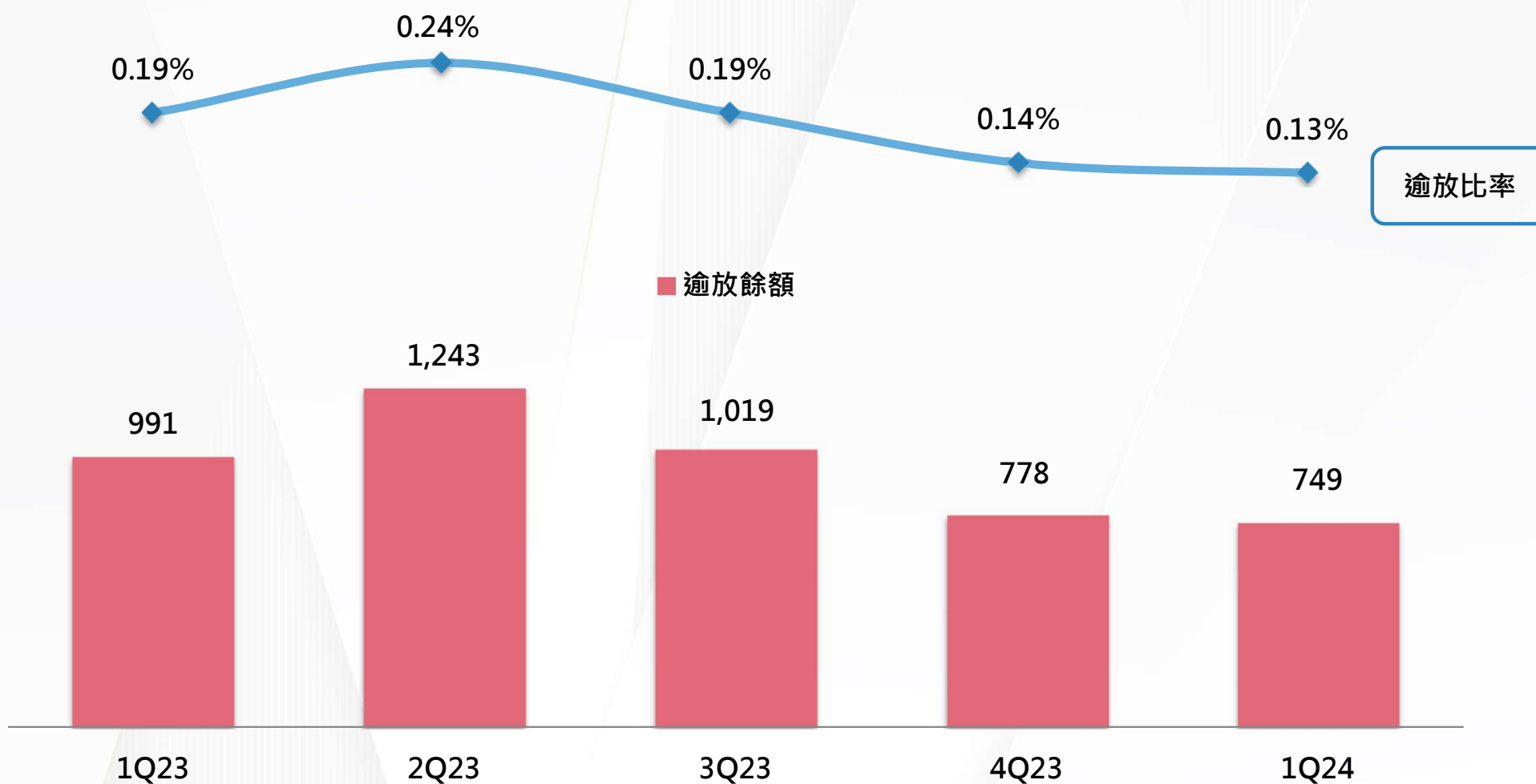
銀行營業費用佔淨收益占比 (新臺幣佰萬元)



銀行資產品質

(新臺幣佰萬元)

逾放比率及逾放餘額

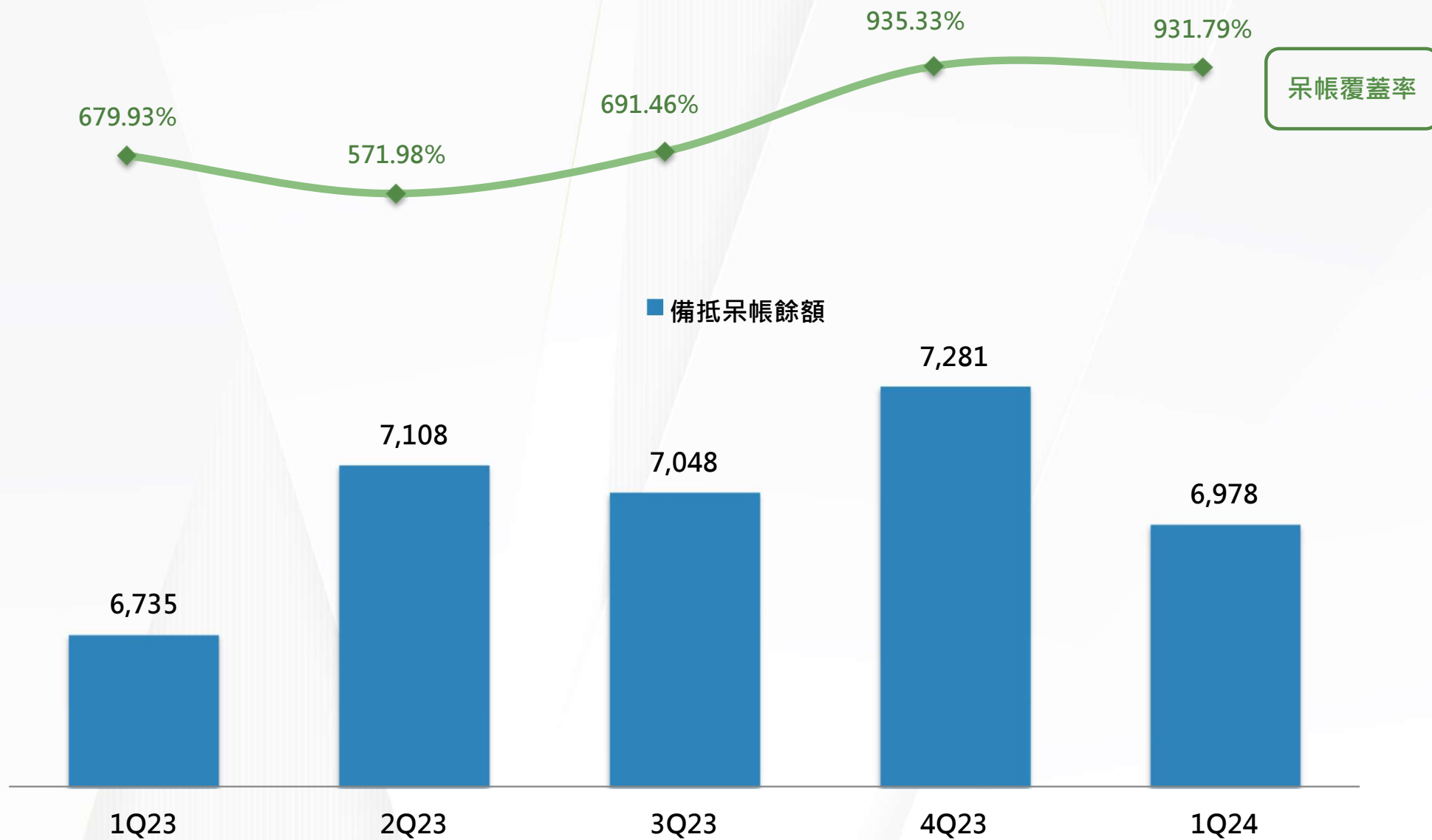


銀行資產品質

(新臺幣佰萬元)

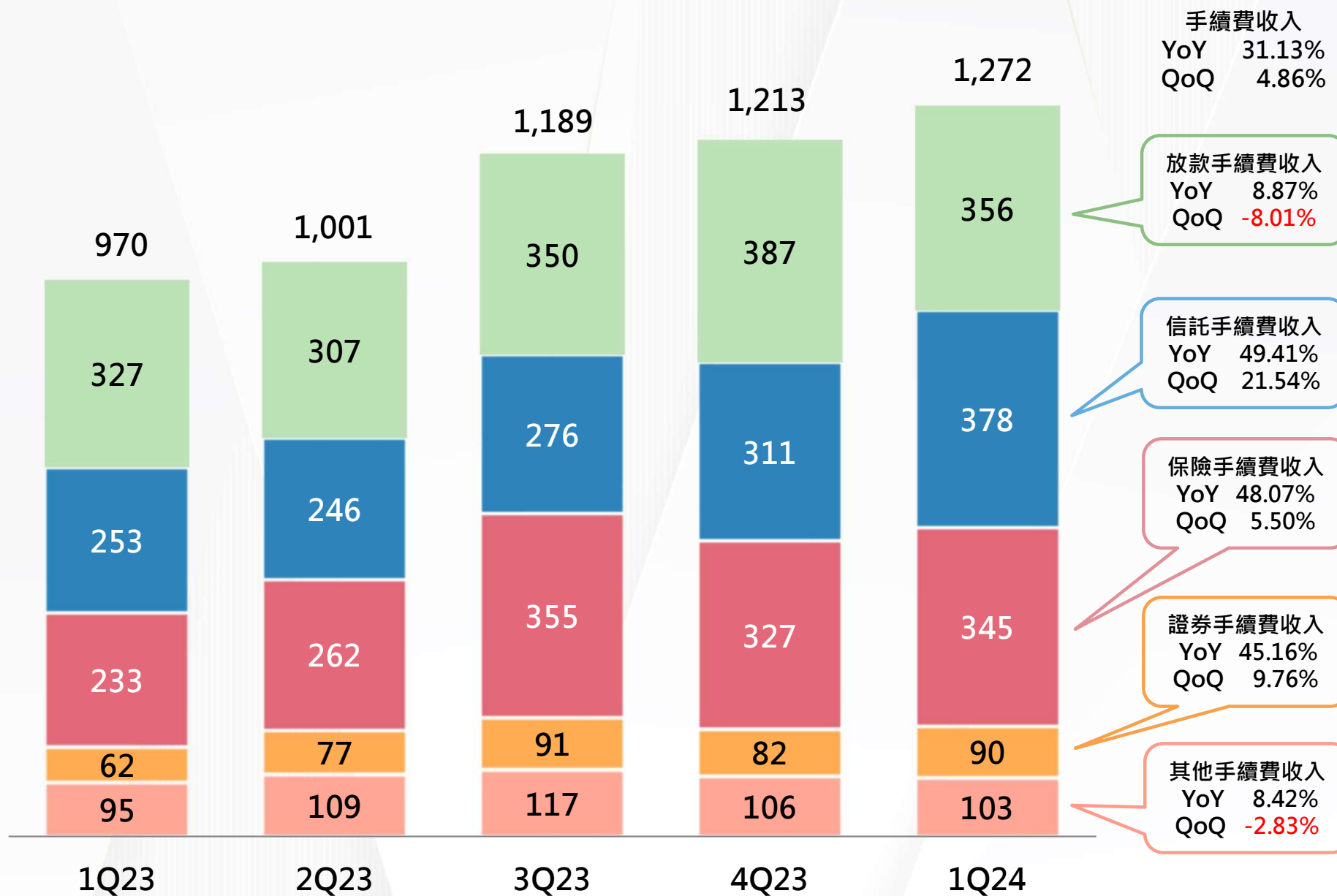


呆帳覆蓋率及備抵呆帳餘額



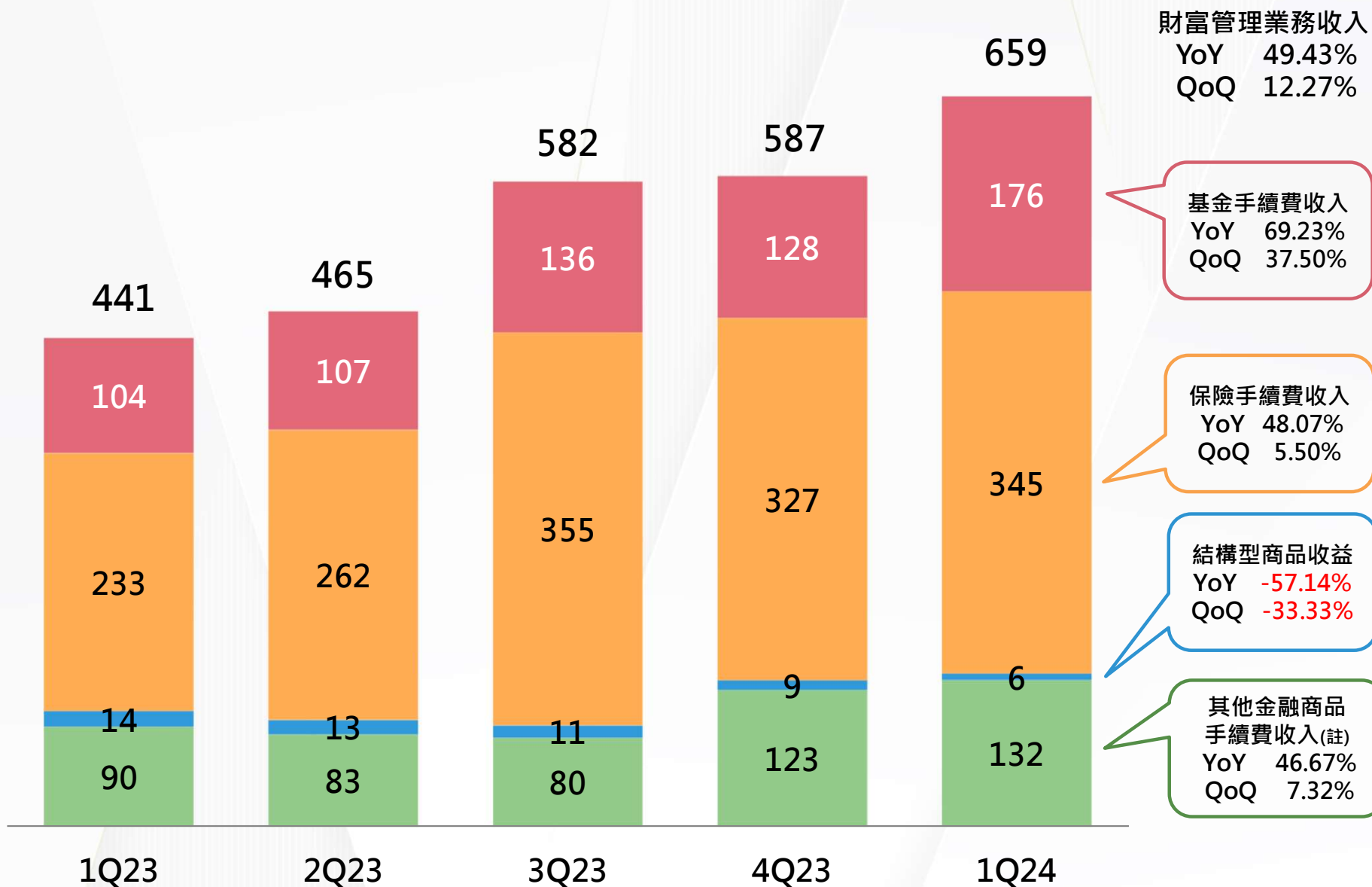
手續費收入組合

(新臺幣佰萬元)



財富管理業務收入分佈

(新臺幣佰萬元)

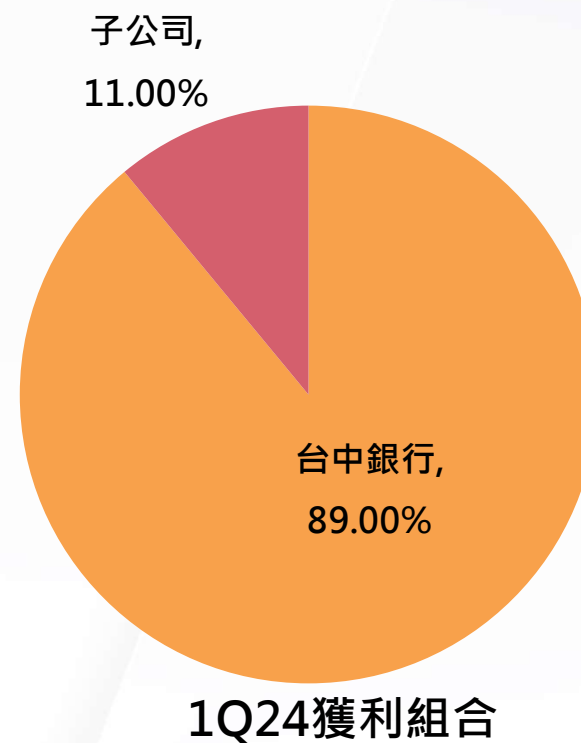
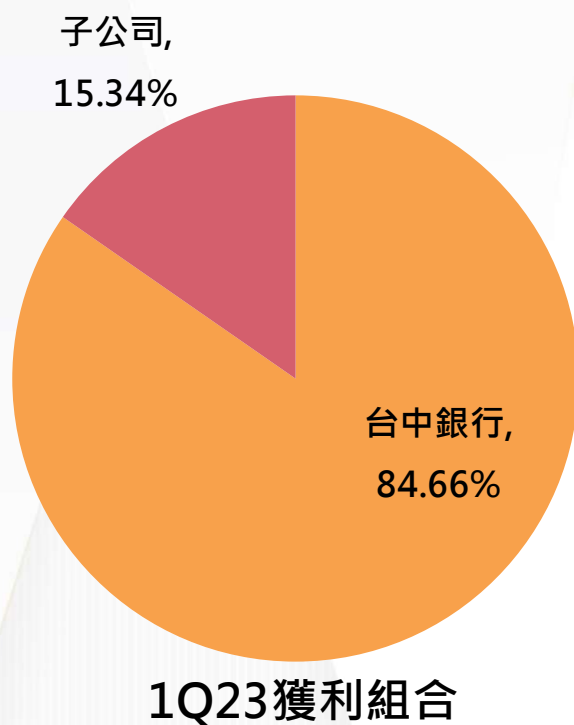


註：其他金融商品係海外債及結構債、ETF及特別股等金融商品

子公司收益佔比

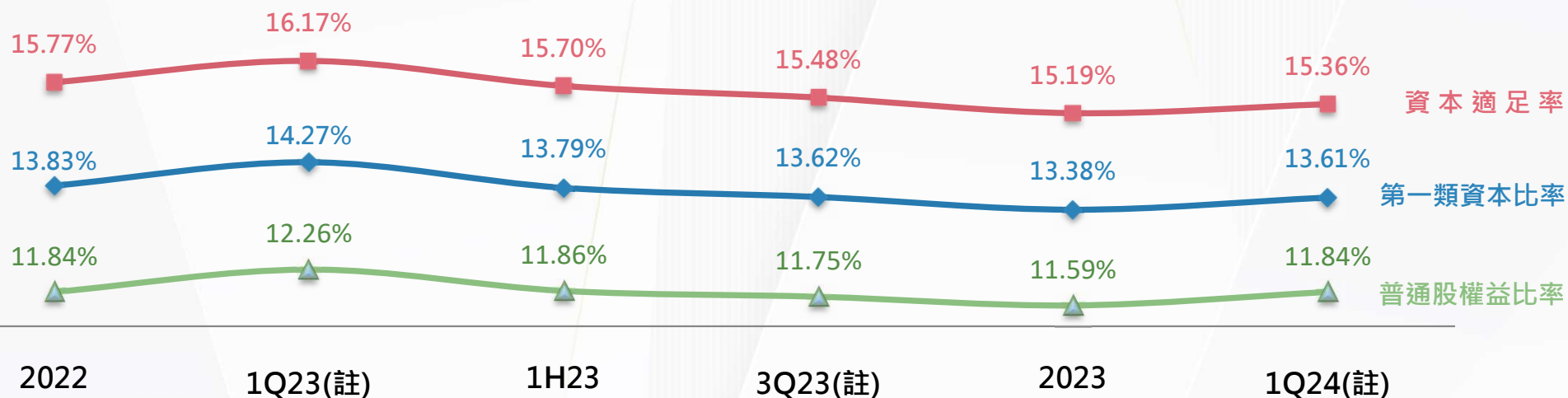
(新臺幣佰萬元)

稅後淨利	1Q23	1Q24	YoY
台中銀行	1,247	1,860	49.16%
子公司	226	230	1.77%
合計	1,473	2,090	41.89%

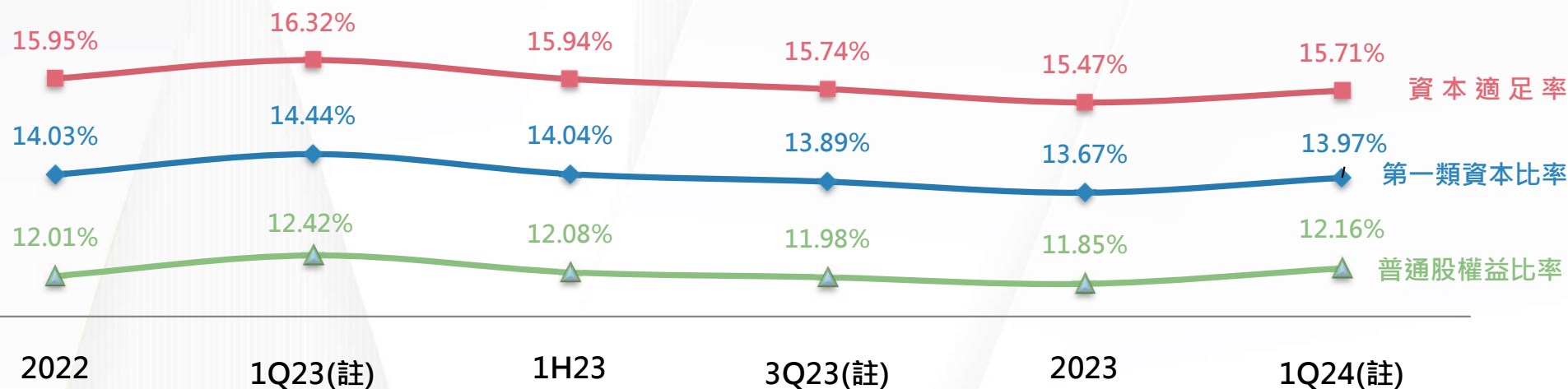


資本適足性

合併



個體



註：為自結數，未經會計師複核。

目錄

- 營運摘要
- 營運概況
- 財務資訊
- 附錄

台中銀行簡明資產負債表(個體)



(新臺幣佰萬元)

	2021	2022	2023	1Q24	YTD
資產					
現金及存放銀行同業	55,821	65,306	70,249	62,260	-11.37%
金融商品投資	201,027	188,991	217,657	229,151	5.28%
貼現及放款-淨額	478,441	512,879	540,324	547,865	1.40%
應收款項-淨額	3,176	3,245	4,286	4,586	7.00%
採用權益法之投資-淨額	6,064	6,043	6,541	6,012	-8.09%
不動產及設備-淨額	13,708	16,216	17,891	18,143	1.41%
其他資產	4,101	3,925	4,494	4,333	-3.58%
資產總計	762,338	796,605	861,442	872,350	1.27%
負債					
存款及匯款	661,383	685,335	731,665	742,302	1.45%
其他負債	37,495	42,040	53,262	51,125	-4.01%
負債總計	698,878	727,375	784,927	793,427	1.08%
權益總計	63,460	69,230	76,515	78,923	3.15%
負債及權益總計	762,338	796,605	861,442	872,350	1.27%

台中銀行簡明綜合損益表(個體)



(新臺幣佰萬元)

	2021	2022	2023	1Q23	1Q24	YoY
利息淨收益	8,696	10,221	10,648	2,633	2,747	4.33%
手續費淨收益	2,482	2,495	2,969	656	862	31.40%
其他淨收益	1,425	1,291	2,651	603	713	18.24%
淨收益合計	12,603	14,007	16,268	3,892	4,322	11.05%
營業費用	(5,945)	(6,390)	(6,660)	(1,733)	(1,666)	-3.87%
提存前盈餘	6,658	7,617	9,608	2,159	2,656	23.02%
呆帳費用	(1,204)	(1,145)	(1,547)	(425)	(215)	-49.41%
繼續營業單位稅前淨利	5,454	6,472	8,061	1,734	2,441	40.77%
所得稅費用	(658)	(1,128)	(1,240)	(261)	(351)	34.48%
本年度稅後淨利	4,796	5,344	6,821	1,473	2,090	41.89%
其他綜合損益[註]	88	(1,414)	1,969	621	318	-48.79%
本年度綜合損益總額	4,884	3,930	8,790	2,094	2,408	15.00%

註：2024Q1其他綜合損益318佰萬元主要為透過其他綜合損益按公允價值衡量之權益工具評價損益534佰萬元及透過其他綜合損益按公允價值衡量之債務工具損益-253佰萬元。

台中銀行簡明資產負債表(合併)



(新臺幣佰萬元)

	2021	2022	2023	1Q24	YTD
資產					
現金及存放銀行同業	56,159	66,682	70,929	62,750	-11.53%
金融商品投資	202,664	190,639	218,533	230,119	5.30%
貼現及放款-淨額	479,806	514,113	541,844	549,378	1.39%
應收款項-淨額	14,352	14,435	22,156	24,199	9.22%
採用權益法之投資-淨額	165	172	172	180	4.65%
不動產及設備-淨額	13,755	16,256	17,924	18,177	1.41%
其他資產	5,777	5,666	6,390	6,302	-1.38%
資產總計	772,678	807,963	877,948	891,105	1.50%
負債					
存款及匯款	659,116	683,104	728,916	740,374	1.57%
其他負債	50,102	55,629	72,517	71,808	-0.98%
負債總計	709,218	738,733	801,433	812,182	1.34%
權益總計	63,460	69,230	76,515	78,923	3.15%
負債及權益總計	772,678	807,963	877,948	891,105	1.50%

台中銀行簡明綜合損益表(合併)



(新臺幣佰萬元)

	2021	2022	2023	1Q23	1Q24	YoY
利息淨收益	9,278	10,775	11,325	2,757	2,933	6.38%
手續費淨收益	3,375	3,317	3,937	893	1,166	30.57%
其他淨收益	1,069	925	2,235	499	578	15.83%
淨收益合計	13,722	15,017	17,497	4,149	4,677	12.73%
營業費用	(6,784)	(7,164)	(7,596)	(1,942)	(1,927)	-0.77%
提存前盈餘	6,938	7,853	9,901	2,207	2,750	24.60%
呆帳費用	(1,369)	(1,253)	(1,668)	(438)	(261)	-40.41%
繼續營業單位稅前淨利	5,569	6,600	8,233	1,769	2,489	40.70%
所得稅費用	(773)	(1,256)	(1,412)	(296)	(399)	34.80%
本年度稅後淨利	4,796	5,344	6,821	1,473	2,090	41.89%
其他綜合損益[註]	88	(1,414)	1,969	621	318	-48.79%
本年度綜合損益總額	4,884	3,930	8,790	2,094	2,408	15.00%

註：同P.27註解。

目錄

- 營運摘要
- 營運概況
- 財務資訊
- 附錄

2024年信用評等

日期：2024.3.22

Fitch Ratings	長期	短期	展望
國內評等	A (tw)	F1 (tw)	穩定
國際評等	BBB-	F3	穩定
個別實力評等		bbb-	

- **落實企業社會責任，捐款1,000萬元予花蓮地震受災學生、提供受災戶融資優惠**

2024年4月3日台灣發生規模7.2地震，本行為協助花蓮受災學生度過本次困境，並守護孩子們的學習權益，捐款1,000萬元予花蓮縣政府教育處，以具體行動恢復學生們的日常生活。

針對受災戶因災致重傷、須住院治療，或其房屋有整修、重建之需求者，本行提供「額度最高50萬元」、「首年零利率」、「貸款期限最長7年」、「免收手續費」及「可不限清償期間」等融資優惠。另針對受此次地震災害影響之房貸戶，本行亦提供本金緩繳、本息緩繳或展延還款期限6個月等方案，望藉此減輕受災戶的還款壓力。

• 啟動信託2.0村里辦信託宣導行腳計畫

響應金融監督管理委員會信託2.0「全方位信託」推動計畫，並配合信託公會的「村里辦信託宣導行腳計畫」，本行從4月份起，至各村里舉辦說明會，希望藉此讓民眾瞭解安養信託的重要性。2024年4月19日，本行由獨立董事陳必達及副總經理王俊穎領軍，於溪湖鎮汴頭里辦理宣導活動，主題為「信託來幫忙—護財產、防詐騙、顧安養」，內容包含安養信託介紹、認識高齡風險、公平待客，以及金融數位詐騙之預防等。

本行長期以來關注高齡化、公平待客、詐騙防範、消費者保護等社會議題，本次特別規劃一系列共8場宣導活動，地點遍布北、中、南各區，以深入鄰里的方式，直接與當地民眾接觸，除分享金融常識外，更期盼透過與民眾的互動溝通，帶給消費者更友善、公平、體貼的金融體驗。

- **獲頒中小企業「綠色授信推動獎」及「批保金質獎」**

本行於2024年3月20日中小企業信用保證基金舉行之「2024中小企業信用保證融資業務績優金融機構及授信經理人頒獎典禮」上榮獲佳績，不僅連續兩年獲頒「綠色授信推動獎」，更首次獲得「批保金質獎」，肯定本行支持中小企業融資及推動綠色授信的卓越實力。

本行深耕綠色授信領域不遺餘力，推動綠色授信的成效不僅符合國際永續發展趨勢，也為國內中小企業提供了更多綠色融資的機會。此外，在批次信用保證融資方面的表現亦令人矚目，融資金額更達到30億元以上，顯示本行對於中小企業融資需求的理解與支持。本行亦將持續發揮專業優勢，為台灣經濟發展與環境永續貢獻更多力量。

Thanks for your
listening!



台中銀行

TAICHUNG BANK

用心關懷 璀璨其中

